










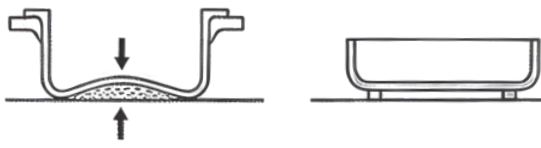


# 인덕션 전용 용기 안내서

사용 용기는 아래 표를 참고하여 올바르게 사용해 주십시오.

구분	적당한 용기	사용 불가능한 용기
<b>재질</b>	<p><b>철, 무쇠</b> </p> <p><b>법랑</b> </p> <p>법랑 냄비는 빈 냄비를 가열하거나 눌러붙지 않도록 해주십시오. (바닥면의 법랑이 녹아 붙으면서 상판 유리가 손상될 수 있습니다.)</p> <p><b>IH용 스테인리스</b> </p> <p>반드시 IH용이어야 합니다. (자성을 띤 용기여야 합니다.)</p> <p>IH용 중에서도 다음 재질의 용기를 사용하세요. <b>통 3중, 통 5중, 바닥 3중</b> (너무 얇거나 작으면 안 될 수 있습니다.)</p>	<p><b>내열글라스</b>  <b>동</b> </p> <p><b>도기(뚝배기, 돌솥 등)</b> </p> <p>시판되는 도기나 알루미늄 중에 IH용이라 표시되어 있어도 사용하지 마십시오. (고장 또는 화력이 약해져 조리가 되지 않을 경우가 있습니다.)</p> <p><b>알루미늄</b> </p> <p>바닥에 원판(디스크 부착 용기) 바닥에 철을 뿌린 냄비(용사 냄비)</p> <p><b>일반 스테인리스</b> </p> <p>철의 함유량에 따라 작동하지 않습니다.</p>
<b>형상</b>	<p>평평한 바닥, 제품 상판과 밀착되는 용기</p> <p>냄비 크기 : 화구 크기에 맞는 용기 사용</p>  <p><b>인덕션 사용 가능 용기 표시</b></p> 	<p>냄비 바닥에 동 / 알루미늄이 붙어 있는 것 바닥 직경이 기준 이외인 것 바닥이 둥근 냄비(중화 팬 등)</p>  <p>바닥에 약 2mm 이상의 흰이 있는 냄비 바닥에 다리가 있는 냄비 (바닥이 흰 냄비는 소리가 발생하기 쉽습니다.)</p> 

바닥이 얇은 용기는 바닥이 변형될 수 있습니다. 낮은 화력으로 사용하여 주십시오.  
바닥이 얇은 용기 또는 이미 바닥이 변형된 용기는 강화력으로 가열하게 되면 용기가 빨강게 달아오를 수 있습니다.  
용기의 종류 및 용기 안의 물량에 따라 ‘짹’, ‘찌’ 등 공진하는 소리 및 미세한 진동이 발생할 수 있습니다.  
(용기의 종류에 따라 공진 소리가 큰 경우가 있습니다.)